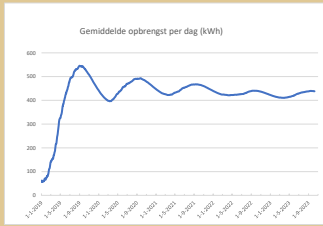


Opbrengsten uit de omvormers  
17 december 2023

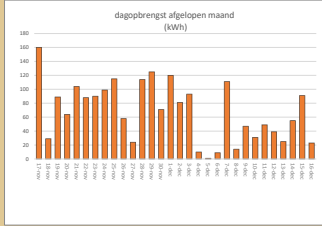
De gemiddelde opbrengst per dag:

422,878 kWh



Zonnedaak 1 Peter Kuil

Opbrengst deze maand



De Dag met de meeste opbrengst

1262,3 kWh 28 mei 2020

De Dag met de minste opbrengst

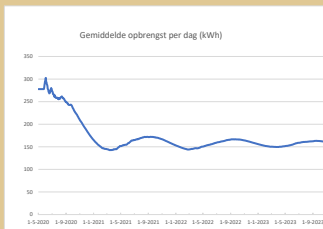
0 kWh 17 december 2023

Top 10 beste Zon dagen

kWh	datum
1262,3	28-05-20
1256,838	29-06-19
1255,9	07-06-21
1252,4	30-05-20
1247,7	24-06-20
1245,2	01-06-21
1235	30-05-21
1232,2	23-06-20
1228,5	13-06-21
1218,718	23-06-19

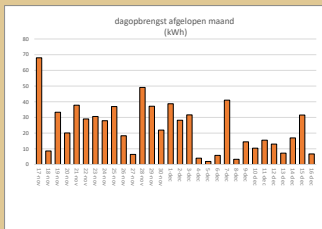
De gemiddelde opbrengst per dag:

156,201 kWh



Zonnedaak 2 Roelf Mulder

Opbrengst deze maand



De Dag met de meeste opbrengst

417,6 kWh 3 juni 2022

De Dag met de minste opbrengst

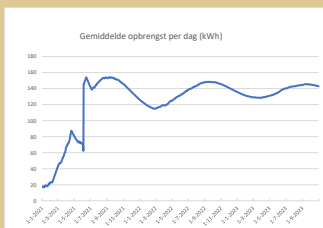
1,9 kWh 5 december 2023

Top 10 beste Zon dagen

kWh	datum
417,6	03-06-22
415,63	28-05-20
414,61	30-05-20
411,2	07-06-21
410,7	01-06-21
409,6	04-06-22
409,54	01-06-20
407,2	10-06-23
403,02	24-06-20
400,1	13-06-21

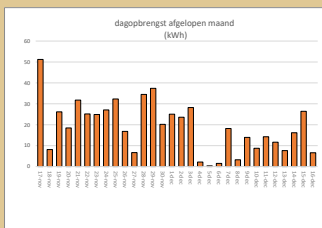
De gemiddelde opbrengst per dag:

137,926 kWh



Zonnedaak 3 Rene Reinders

Opbrengst deze maand



De Dag met de meeste opbrengst

386,01 kWh 4 juni 2022

De Dag met de minste opbrengst

0,332 kWh 5 december 2023

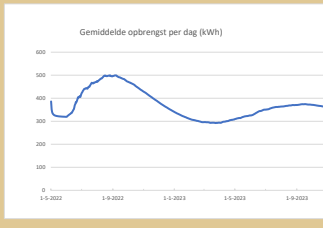
Top 10 beste Zon dagen

kWh	datum
386,01	04-06-22
384,772	07-06-21
380,982	03-06-22
378,6	13-06-21
375,542	22-06-22
374,835	10-06-23
368,283	23-06-22
367,83	14-06-21
367,669	06-06-23
366,822	13-06-23

(correctie juni 2021)

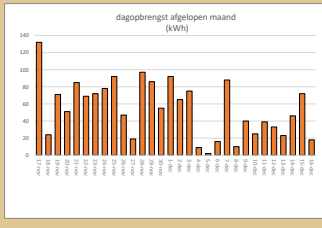
De gemiddelde opbrengst per dag:

369,881 kWh



Zonnedaken 4 TSO

Opbrengst deze maand



De Dag met de meeste opbrengst

909 kWh 11 juni 2023

De Dag met de minste opbrengst

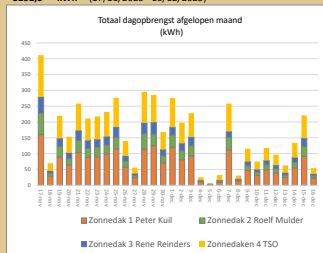
8 kWh 6 december 2022

Top 10 beste Zon dagen

kWh	datum
909	11-06-23
893	08-06-23
889	14-06-23
888	07-06-23
879	17-06-23
872	08-07-23
869	09-06-23
868	16-06-23
864	17-06-22
859	10-06-23

Totaal opbrengst afgelopen maand

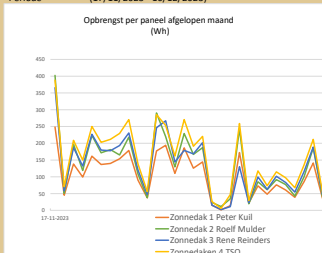
3292,5 kWh (17/11/2023 - 16/12/2023)



Gezamenlijke Zonnedaken

Opbrengst per paneel(Wh):

Periode (17/11/2023 - 16/12/2023)



Paneelopbrengst per dak:

Opbrengst per paneel per maand (Wh)

maand	paneel 1	paneel 2	paneel 3	paneel 4
jan	4267,24	5423,08	5328,26	6047,06
feb	8331,21	14023,08	14300,89	12820,59
mer	16467,53	23242,60	24766,48	24970,59
apr	28507,76	39372,19	42642,59	41638,24
mei	35386,96	48435,50	54069,94	47479,41
juni	41650,93	56519,53	63779,94	60135,29
juli	34265,06	43403,55	48814,66	50488,24
aug	30067,08	38715,38	43292,95	42511,76
sep	23725,16	32843,20	35674,96	34458,82
okt	2003,11	14557,40	15537,11	16144,12
nov	4965,84	6495,27	6800,41	7676,47
dec	1240,68	1598,22	1483,60	2082,35