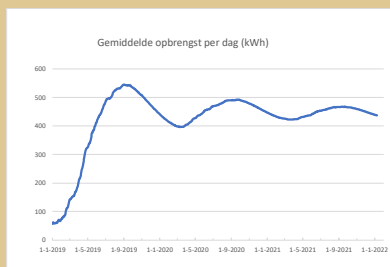


**Opbrengsten uit de omvormers**  
9 januari 2022

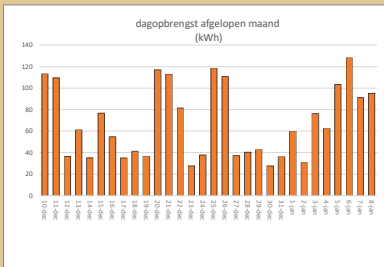
**Zonnedak 1 Peter Kuil**

De gemiddelde opbrengst per dag:

439,663 kWh



Opbrengst deze maand



De Dag met de meeste opbrengst  
1262,3 kWh  
28 mei 2020

De Dag met de minste opbrengst  
14,9 kWh  
23 januari 2019

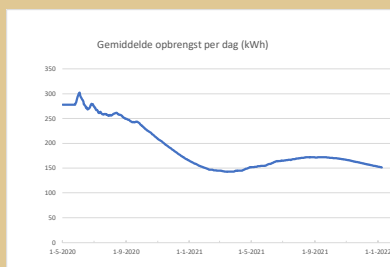
Top 10 beste Zon dagen

kWh	datum
<b>1262,3</b>	<b>28-05-20</b>
1256,838	29-06-19
1255,9	07-06-21
1252,4	30-05-20
1247,7	24-06-20
1245,2	01-06-21
1235	30-05-21
1232,2	23-06-20
1228,5	13-06-21
1218,718	23-06-19

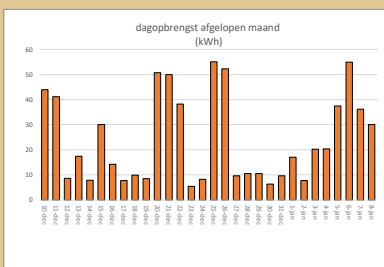
**Zonnedak 2 Roelf Mulder**

De gemiddelde opbrengst per dag:

153,168 kWh



Opbrengst deze maand



De Dag met de meeste opbrengst  
415,63 kWh  
28 mei 2020

De Dag met de minste opbrengst  
2,825 kWh  
23 december 2020

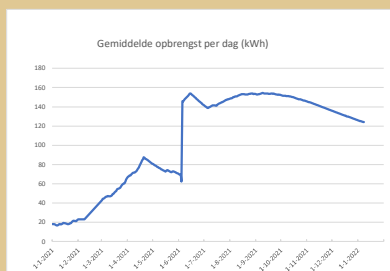
Top 10 beste Zon dagen

kWh	datum
<b>415,63</b>	<b>28-05-20</b>
414,61	30-05-20
411,2	07-06-21
410,7	01-06-21
409,54	01-06-20
403,02	24-06-20
400,1	13-06-21
399	30-05-21
396,87	23-06-20
395,8	14-06-21

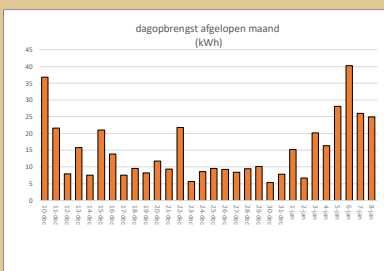
**Zonnedak 3 Rene Reinders**

De gemiddelde opbrengst per dag:

124,07 kWh



Opbrengst deze maand



De Dag met de meeste opbrengst  
14431,73 kWh  
5 juni 2021

De Dag met de minste opbrengst  
-1136,954 kWh  
4 juni 2021

Top 10 beste Zon dagen

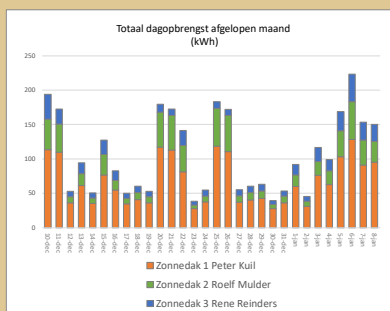
kWh	datum
<b>384,772</b>	<b>07-06-21</b>
378,6	13-06-21
367,83	14-06-21
362,294	17-07-21
333,875	10-06-21
332,02	09-06-21
329,303	08-06-21
324,655	16-04-21
319,551	22-07-21
313,223	26-07-21

(excl correctie 05-06-2021)

**Gezamenlijke Zonnedaken**

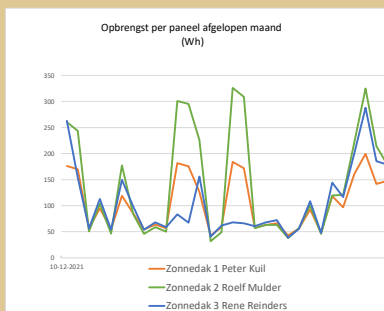
Totaal opbrengst afgelopen maand

**3202,8 kWh** (10/12/2021 - 08/01/2022)



Opbrengst per paneel(W/h):

Periode (10/12/2021 - 08/01/2022)



Paneelopbrengst per dak:

Opbrengst per paneel per maand (Wh)  
(let op! dit is geen uitgegeven zonnepanelen)

	Dak 1	Dak 2	Dak 3
jan	4527,95	6313	5619,7643
feb	9715,217	14583,846	15124,893
mrt	17535,09	25716,568	27203,986
apr	30977,33	41114,201	28851,893
mei	32646,89	39293,491	5292,25
jun	38890,22	48731,953	116175,06
jul	35768,94	44302,367	42489,293
aug	28294,41	36059,172	41123,929
sep	20896,74	28162,13	30611,829
okt	12536,18	17618,935	18741,621
nov	5282,609	7021,8935	7155,75
dec	3139,596	4149,7041	3122,3143