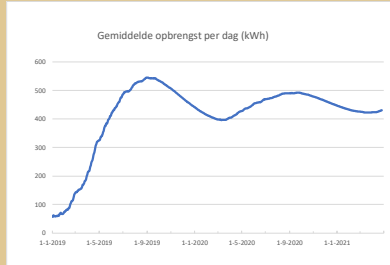


Opbrengsten uit de omvormers
26 april 2021

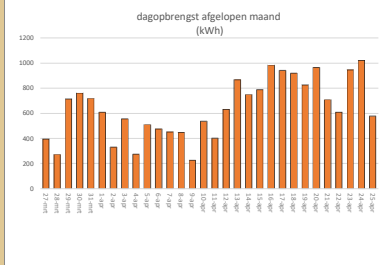
Zonnedak 1 Peter Kuil

De gemiddelde opbrengst per dag:

430,39 kWh



Opbrengst deze maand



De Dag met de meeste opbrengst
1262,3 kWh 28 mei 2020

De Dag met de minste opbrengst
14,9 kWh 23 januari 2019

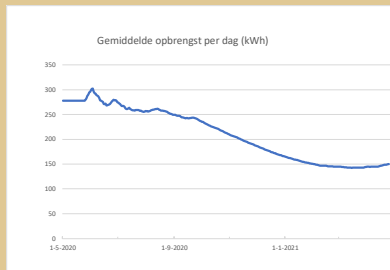
Top 10 beste Zon dagen

| kWh | datum |
|---------------|-----------------|
| 1262,3 | 28-05-20 |
| 1256,838 | 29-06-19 |
| 1252,4 | 30-05-20 |
| 1247,7 | 24-06-20 |
| 1232,2 | 23-06-20 |
| 1218,718 | 23-06-19 |
| 1209,8 | 26-06-20 |
| 1197,78 | 15-05-19 |
| 1195,7 | 26-05-20 |
| 1165,385 | 24-06-19 |

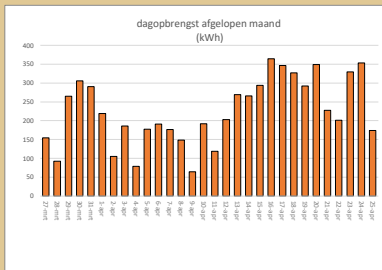
Zonnedak 2 Roelf Mulder

De gemiddelde opbrengst per dag:

150,155 kWh



Opbrengst deze maand



De Dag met de meeste opbrengst
415,63 kWh 28 mei 2020

De Dag met de minste opbrengst
2,825 kWh 23 december 2020

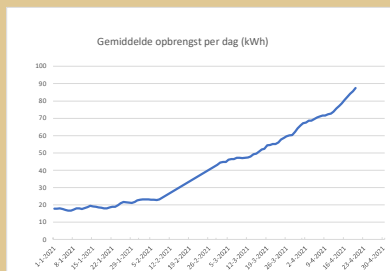
Top 10 beste Zon dagen

| kWh | datum |
|---------------|-----------------|
| 415,63 | 28-05-20 |
| 414,61 | 30-05-20 |
| 409,54 | 01-06-20 |
| 403,02 | 24-06-20 |
| 396,87 | 23-06-20 |
| 384,15 | 26-06-20 |
| 379,95 | 25-06-20 |
| 379,9 | 13-07-20 |
| 376,77 | 02-06-20 |
| 376,06 | 29-05-20 |

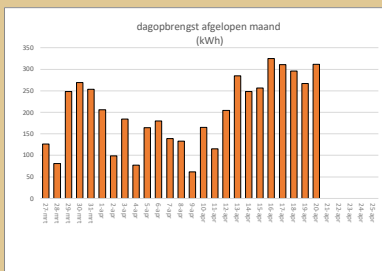
Zonnedak 3 Rene Reinders

De gemiddelde opbrengst per dag:

87,4271 kWh



Opbrengst deze maand



De Dag met de meeste opbrengst
324,655 kWh 16 april 2021

De Dag met de minste opbrengst
2,83 kWh 23 december 2020

Top 10 beste Zon dagen

| kWh | datum |
|----------------|-----------------|
| 324,655 | 16-04-21 |
| 311,49 | 20-04-21 |
| 310,675 | 17-04-21 |
| 296,082 | 18-04-21 |
| 285,087 | 13-04-21 |
| 269,177 | 30-03-21 |
| 266,966 | 19-04-21 |
| 256,455 | 15-04-21 |
| 253,346 | 31-03-21 |
| 248,065 | 29-03-21 |

Gezamenlijke Zonnedaken

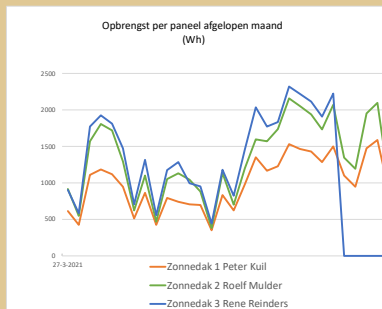
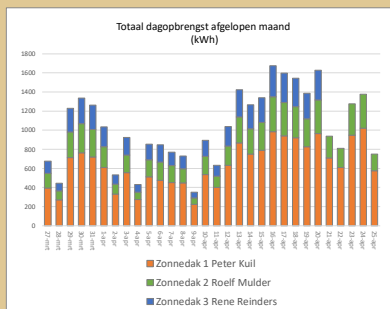
Totaal opbrengst afgelopen maand

30977 kWh (27/03/2021 - 25/04/2021)

Opbrengst per paneel(Wh):

Periode (27/03/2021 - 25/04/2021)

Paneelopbrengst per dak:



Opbrengst per paneel per maand (Wh)
(Het opt dit is geen uitgegeven zonnedak)

| | Dak 1 | Dak 2 | Dak 3 |
|-----|----------|----------|----------|
| jan | 4527,95 | 6313 | 5619,764 |
| feb | 9715,217 | 14583,85 | 15124,89 |
| mrt | 17535,09 | 25716,57 | 27203,99 |
| apr | 25402,33 | 33471,6 | 28780,46 |
| mei | 0 | 0 | 0 |
| jun | 0 | 0 | 0 |
| jul | 0 | 0 | 0 |
| aug | 0 | 0 | 0 |
| sep | 0 | 0 | 0 |
| okt | 0 | 0 | 0 |
| nov | 0 | 0 | 0 |
| dec | 0 | 0 | 0 |